中1英語 前置詞② 場所の前置詞

なまえ ＿＿＿＿＿＿＿＿

中1／絵を 見て on・in・under を 選ぶ（地名・家は in・at home）　ひづけ ＿＿＿＿＿＿＿＿

きまり　場所は 絵と 地名で 決める

in 国・都市	in Canada 国や 都市には in	**in** 中	in the car 車や 部屋の 中は in
at 家に いる	at home 家に いるは at home	**under** 下	under the bed 下に ある は under
on ふれて いる	on the floor ふれて いる 物は on（かべも）	**by** そば	by the window すぐ そばは by

絵を よく 見て、ふれて いるなら on（かべに かかる 物も on）、中なら in、下なら under。

家に いる は at home（in home は まちがい）。

1　絵を 見て 正しい ほうを ○で かこもう。

(1) The cup is (in) (on) the table.



(2) The ball is (in) (at) the box.

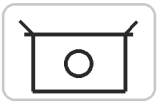

(3) The ball is (under) (on) the chair.



2　線の 上に 前置詞を 書こう。

・絵が ある 文は 絵を 見て 決める。

(1) Mika studies _____ home.

(2) The picture is _____ the wall.



(3) Ken is _____ the room.



3　○か ×を かこもう。×は 直した 文を 書こう（○は 書かない）。

ヒント　場所を 表す 語に 注目しよう

(1) Ken works at Osaka.　(○) (×)

→ ＿＿＿＿＿＿＿＿＿＿＿＿＿＿＿＿

(2) Aya cooks in home.　(○) (×)

→ ＿＿＿＿＿＿＿＿＿＿＿＿＿＿＿＿

(3) Hana lives in Kyoto.　(○) (×)

→ ＿＿＿＿＿＿＿＿＿＿＿＿＿＿＿＿

(4) Mika plays tennis at Tokyo.　(○) (×)

→ ＿＿＿＿＿＿＿＿＿＿＿＿＿＿＿＿

いちごドリル プリント

つづきの無料プリント
「中1英語 前置詞」のプリント一覧がひらきます

中1英語 前置詞② ドリル1 前置詞を選ぶ・○×

なまえ ＿＿＿＿＿＿＿＿

中1／絵を 見て 前置詞を 選ぶ（選ぶ・○×）

ひづけ ＿＿＿＿＿＿＿＿

きまり　場所は 絵と 地名で 決める

in 国・都市	in Canada 国や 都市には in	**in** 中	in the car 車や 部屋の 中は in
at 家に いる	at home 家に いるは at home	**under** 下	under the bed 下に ある は under
on ふれて いる	on the floor ふれて いる 物は on（かべも）	**by** そば	by the window すぐ そばは by

絵を よく 見て、ふれて いるなら on（かべに かかる 物も on）、中なら in、下なら under。

家に いる は at home（in home は まちがい）。

1　絵を 見て 正しい ほうを ○で かこもう。

(1) The book is (on) (in) the desk.

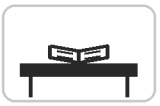

(2) The pen is (at) (in) the bag.



(3) The bag is (on) (under) the desk.



(4) The clock is (on) (in) the wall.

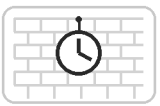

(5) Mika is (at) (in) the room.



(6) My book is (under) (on) the chair.



2　○か ×を かこもう。×は 直した 文を 書こう（○は 書かない）。

ヒント　場所を 表す 語に 注目しよう

(1) Tom works at China. (○) (×)

→ ＿＿＿＿＿＿＿＿＿＿＿＿＿＿＿＿

(2) Emi reads books in home. (○) (×)

→ ＿＿＿＿＿＿＿＿＿＿＿＿＿＿＿＿

(3) We live in Japan. (○) (×)

→ ＿＿＿＿＿＿＿＿＿＿＿＿＿＿＿＿

(4) Bob watches TV at home. (○) (×)

→ ＿＿＿＿＿＿＿＿＿＿＿＿＿＿＿＿

(5) My sister studies at Tokyo. (○) (×)

→ ＿＿＿＿＿＿＿＿＿＿＿＿＿＿＿＿

いちごドリル プリント

つづきの無料プリント
「中1英語 前置詞」のプリント一覧がひらきます

中1英語 前置詞② ドリル2 前置詞を書く

中1／前置詞を 書く（書く）

なまえ ＿＿＿＿＿＿＿＿

ひづけ ＿＿＿＿＿＿＿＿

きまり　場所は 絵と 地名で 決める

in 国・都市	in Canada 国や 都市には in	**in** 中	in the car 車や 部屋の 中は in
at 家に いる	at home 家に いるは at home	**under** 下	under the bed 下に ある は under
on ふれて いる	on the floor ふれて いる 物は on（かべも）	**by** そば	by the window すぐ そばは by

絵を よく 見て、ふれて いるなら on（かべに かかる 物も on）、中なら in、下なら under。

家に いる は at home（in home は まちがい）。

1　線の 上に 前置詞を 書こう。

・絵が ある 文は 絵を 見て 決める。

(1) Jack plays soccer _____ America.

(2) The ball is _____ the table.

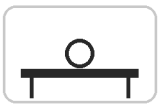

(3) The book is _____ the box.



(4) The cup is _____ the chair.



(5) The poster is _____ the wall.



(6) My pen is _____ the desk.

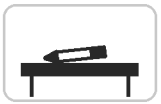

2　日本語に 合う 文を 書こう。

・( )の 語を ならべる だけでは ない。足す 語が ある。

・文の はじめは 大文字、おわりに . を つける。

(1) ルーシーは 日本に すんでいます。　(Lucy lives)

→ ＿＿＿＿＿＿＿＿＿＿＿＿＿＿＿＿＿＿＿＿

(2) 本は いすの 下に あります。　(The book is / the chair)

→ ＿＿＿＿＿＿＿＿＿＿＿＿＿＿＿＿＿＿＿＿

(3) ケンの お父さんは 家で 本を 読みます。　(Ken's father reads a book)

→ ＿＿＿＿＿＿＿＿＿＿＿＿＿＿＿＿＿＿＿＿

(4) わたしの 母は 京都で はたらきます。　(My mother works)

→ ＿＿＿＿＿＿＿＿＿＿＿＿＿＿＿＿＿＿＿＿

いちごドリル プリント

つづきの無料プリント
「中1英語 前置詞」のプリント一覧がひらきます

中1英語 前置詞② ドリル3 直す・書く

なまえ ＿＿＿＿＿＿＿＿

中1／場所の 前置詞の まちがいを 直し、文を 書く（直す・書く）

ひづけ ＿＿＿＿＿＿＿＿

きまり　場所は 絵と 地名で 決める

in 国・都市	in Canada 国や 都市には in	**in** 中	in the car 車や 部屋の 中は in
at 家に いる	at home 家に いるは at home	**under** 下	under the bed 下に ある は under
on ふれて いる	on the floor ふれて いる 物は on（かべも）	**by** そば	by the window すぐ そばは by

絵を よく 見て、ふれて いるなら on（かべに かかる 物も on）、中なら in、下なら under。

家に いる は at home（in home は まちがい）。

1　○か ×を かこもう。×は 直した 文を 書こう（○は 書かない）。

(1) Jim works at Osaka.　○　×

→ ＿＿＿＿＿＿＿＿

(2) The boy studies at home.　○　×

→ ＿＿＿＿＿＿＿＿

(3) Dan lives in Kyoto.　○　×

→ ＿＿＿＿＿＿＿＿

(4) Her mother sleeps in home.　○　×

→ ＿＿＿＿＿＿＿＿

2　線の 上に 前置詞を 書こう。

・絵を 見て 決める。

(1) The bag is ＿＿＿＿ the table.

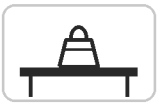

(2) The book is ＿＿＿＿ the bag.



(3) The ball is ＿＿＿＿ the desk.



3　日本語に 合う 文を 書こう。

・( )の 語を ならべる だけでは ない。足す 語が ある。

・文の はじめは 大文字、おわりに . を つける。

(1) コップは 箱の 中に あります。　(The cup is / the box)

→ ＿＿＿＿＿＿＿＿

(2) わたしの かばんは いすの 下に あります。　(My bag is / the chair)

→ ＿＿＿＿＿＿＿＿

いちごドリル プリント

つづきの無料プリント
「中1英語 前置詞」のプリント一覧がひらきます

中1英語 前置詞② 場所の前置詞【こたえ】

なまえ ＿＿＿＿＿＿＿＿

中1／絵を 見て on・in・under を 選ぶ（地名・家は in・at home）

ひづけ ＿＿＿＿＿＿＿＿

きまり　場所は 絵と 地名で 決める

in 国・都市	in Canada 国や 都市には in	**in** 中	in the car 車や 部屋の 中は in
at 家に いる	at home 家に いるは at home	**under** 下	under the bed 下に ある は under
on ふれて いる	on the floor ふれて いる 物は on（かべも）	**by** そば	by the window すぐ そばは by

絵を よく 見て、ふれて いるなら on（かべに かかる 物も on）、中なら in、下なら under。

家に いる は at home（in home は まちがい）。

1　絵を 見て 正しい ほうを ○で かこもう。

(1) The cup is (in) (on) the table.



(2) The ball is (in) (at) the box.

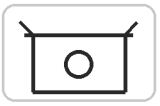

(3) The ball is (under) (on) the chair.



2　線の 上に 前置詞を 書こう。

(1) Mika studies ＿at＿ home.

(2) The picture is ＿on＿ the wall.



(3) Ken is ＿in＿ the room.



3　○か ×を かこもう。×は 直した 文を 書こう（○は 書かない）。

(1) Ken works at Osaka. (○) (×)

→ Ken works in Osaka.

(2) Aya cooks in home. (○) (×)

→ Aya cooks at home.

(3) Hana lives in Kyoto. (○) (×)

→ ＿＿＿＿＿＿＿＿

(4) Mika plays tennis at Tokyo. (○) (×)

→ Mika plays tennis in Tokyo.

丸つけのめやす／つまずきやすいところ

1 は 絵で 決まる。cup→on the table／ball→in the box／ball→under the chair。

2 は (1) home→at (2) 絵 かべに ふれて→on (3) 絵 へやの 中→in。

3 は ×を 直す。(1) Osaka は in／(2) home は at／(4) Tokyo は in。(3) は ○（Kyoto は 都市なので in）。

いちごドリル プリント

中1英語 前置詞② ドリル1 前置詞を選ぶ・○×【こたえ】

なまえ ＿＿＿＿＿＿＿＿

中1／絵を 見て 前置詞を 選ぶ（選ぶ・○×）

ひづけ ＿＿＿＿＿＿＿＿

きまり　場所は 絵と 地名で 決める

in 国・都市	in Canada 国や 都市には in	**in** 中	in the car 車や 部屋の 中は in
at 家に いる	at home 家に いるは at home	**under** 下	under the bed 下に ある は under
on ふれて いる	on the floor ふれて いる 物は on（かべも）	**by** そば	by the window すぐ そばは by

絵を よく 見て、ふれて いるなら on（かべに かかる 物も on）、中なら in、下なら under。

家に いる は at home（in home は まちがい）。

1　絵を 見て 正しい ほうを ○で かこもう。

(1) The book is (on) in the desk.



(2) The pen is at (in) the bag.



(3) The bag is on (under) the desk.



(4) The clock is (on) in the wall.

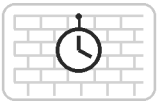

(5) Mika is at (in) the room.



(6) My book is (under) on the chair.



2　○か ×を かこもう。×は 直した 文を 書こう（○は 書かない）。

(1) Tom works at China. ○ (×)

→ Tom works in China.

(2) Emi reads books in home. ○ (×)

→ Emi reads books at home.

(3) We live in Japan. (○) ×

→ ＿＿＿＿＿＿＿＿

(4) Bob watches TV at home. (○) ×

→ ＿＿＿＿＿＿＿＿

(5) My sister studies at Tokyo. ○ (×)

→ My sister studies in Tokyo.

丸つけのめやす／つまずきやすいところ

1 は 絵で 決まる。book→on the desk／pen→in the bag／bag→under the desk／clock→on the wall／Mika→in the room。

2 は ×を 直す。(1) China は in／(2) home は at／(5) Tokyo は in。(3)(4) は ○。

○の 文は 直さない。まちがいは 1つの かたまり。

中1英語 前置詞② ドリル2 前置詞を書く【こたえ】

なまえ ＿＿＿＿＿＿＿＿

中1／前置詞を 書く（書く）

ひづけ ＿＿＿＿＿＿＿＿

きまり　場所は 絵と 地名で 決める

in 国・都市	in Canada 国や 都市には in	**in** 中	in the car 車や 部屋の 中は in
at 家に いる	at home 家に いるは at home	**under** 下	under the bed 下に ある は under
on ふれて いる	on the floor ふれて いる 物は on（かべも）	**by** そば	by the window すぐ そばは by

絵を よく 見て、ふれて いるなら on（かべに かかる 物も on）、中なら in、下なら under。

家に いる は at home（in home は まちがい）。

1　線の 上に 前置詞を 書こう。

(1) Jack plays soccer **in** America.

(2) The ball is **on** the table.

(3) The book is **in** the box.

(4) The cup is **under** the chair.

(5) The poster is **on** the wall.

(6) My pen is **on** the desk.

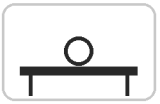







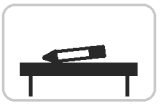

2　日本語に 合う 文を 書こう。

(1) ルーシーは 日本に すんでいます。　(Lucy lives)
→ **Lucy lives in Japan.**

(2) 本は いすの 下に あります。　(The book is / the chair)
→ **The book is under the chair.**

(3) ケンの お父さんは 家で 本を 読みます。　(Ken's father reads a book)
→ **Ken's father reads a book at home.**

(4) わたしの 母は 京都で はたらきます。　(My mother works)
→ **My mother works in Kyoto.**

丸つけのめやす／つまずきやすいところ
1 は (1) America は 国なので in／(2) on the table／(3) in the box／(4) under the chair／(5) on the wall／(6) on the desk。
2 は 日本語から 文を 書く。(1)「日本に」(4)「京都で」は in、(2)「下に」は under、(3) 家では at home。
文の はじめは 大文字、おわりは . をわすれない。

いちごドリル プリント

中1英語 前置詞② ドリル3 直す・書く【こたえ】

なまえ ＿＿＿＿＿＿＿＿

中1／場所の 前置詞の まちがいを 直し、文を 書く（直す・書く）

ひづけ ＿＿＿＿＿＿＿＿

きまり　場所は 絵と 地名で 決める

in 国・都市	in Canada 国や 都市には in	**in** 中	in the car 車や 部屋の 中は in
at 家に いる	at home 家に いるは at home	**under** 下	under the bed 下に ある は under
on ふれて いる	on the floor ふれて いる 物は on（かべも）	**by** そば	by the window すぐ そばは by

絵を よく 見て、ふれて いるなら on（かべに かかる 物も on）、中なら in、下なら under。

家に いる は at home（in home は まちがい）。

1　○か ×を かこもう。×は 直した 文を 書こう（○は 書かない）。

(1) Jim works at Osaka. ○ ×

→ Jim works in Osaka.

(2) The boy studies at home. ○ ×

→

(3) Dan lives in Kyoto. ○ ×

→

(4) Her mother sleeps in home. ○ ×

→ Her mother sleeps at home.

2　線の 上に 前置詞を 書こう。

(1) The bag is ＿on＿ the table.

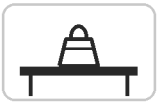

(2) The book is ＿in＿ the bag.



(3) The ball is ＿under＿ the desk.



3　日本語に 合う 文を 書こう。

(1) コップは 箱の 中に あります。　(The cup is / the box)

→ The cup is in the box.

(2) わたしの かばんは いすの 下に あります。　(My bag is / the chair)

→ My bag is under the chair.

丸つけのめやす／つまずきやすいところ

1 は ×を 直す。(1) Osaka は in／(4) home は at。(2)(3) は ○。

2 は 絵で 決まる。bag→on the table／book→in the bag／ball→under the desk。

3 は 日本語から 文を 書く。「中に」は in、「下に」は under。

いちごドリル プリント