10を つくって たそう①

2けた＋1けた（ずを みて さくらんぼに わける）

なまえ ＿＿＿＿＿＿＿＿

ひづけ ＿＿＿＿＿＿＿＿

・ぼうは 十、●は 一。わくは 10こまで はいる『へや』だよ。
・さくらんぼの ひだりの □は へやの あいて いる かず、みぎの □は はいらない ○の かず。
・こたえは『こたえ』の □2つに、十の くらいを ひだり、一の くらいを みぎに いれよう。

れい **38＋6**

こたえ **4** **4**

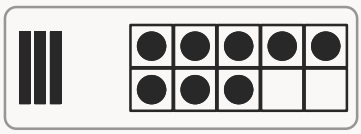

わける かず

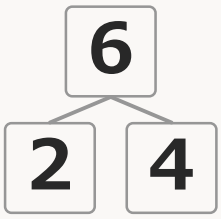

① **27＋5**

こたえ □ □

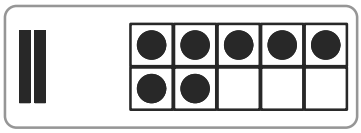

わける かず

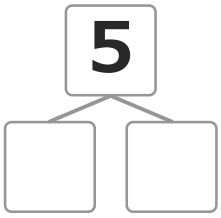

② **46＋7**

こたえ □ □

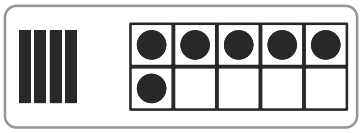

わける かず

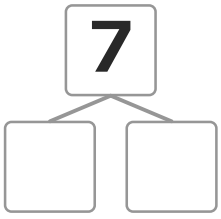

③ **58＋9**

こたえ □ □

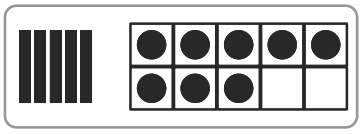

わける かず

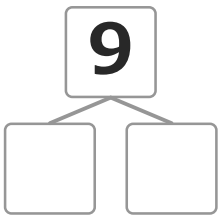

④ **35＋9**

こたえ □ □

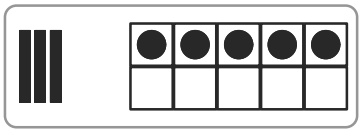

わける かず

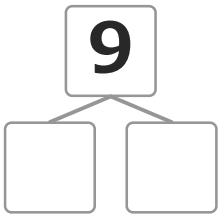

⑤ **69＋4**

こたえ □ □

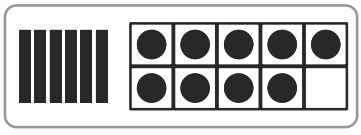

わける かず

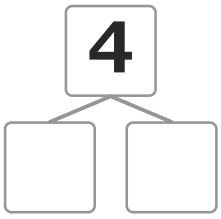

いちごドリル プリント

つづきの無料プリント
「2けたのたしざん」のプリント一覧がひらきます

10を つくって たそう①【こたえ】

2けた＋1けた（ずを みて さくらんぼに わける）

なまえ ＿＿＿＿＿＿＿＿

ひづけ ＿＿＿＿＿＿＿＿

おうちの方へ

ぼうは 十、●は 一、わくは 10こまで はいる『へや』です。
へやの あいて いる かずが、さくらんぼの ひだりの えだに なります。

れい 38＋6 は、6を 2と 4に わけて、38＋2＝40、40＋4＝44 です。
こたえの 十の くらいを ひだり、一の くらいを みぎの □に かきます。

つまずいたら「へやには あと いくつ はいる？」「はいらない ○は いくつ？」と たずね、ゆびで さしながら いっしょに かぞえましょう。

① 27＋5

こたえ 3 2

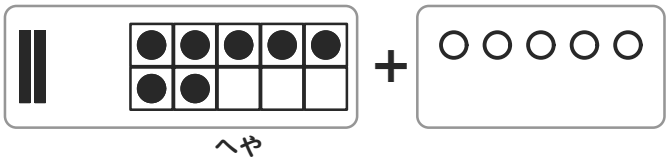

わける かず 5

3 2

② 46＋7

こたえ 5 3

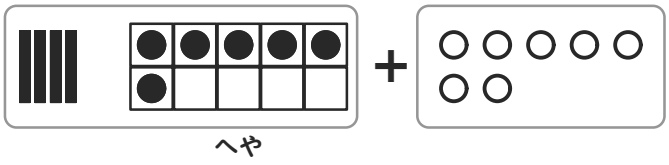

わける かず 7

4 3

③ 58＋9

こたえ 6 7

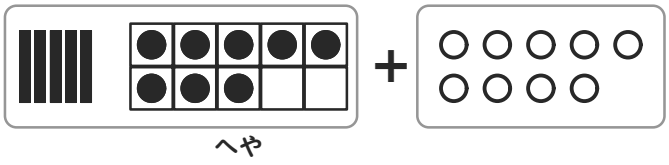

わける かず 9

2 7

④ 35＋9

こたえ 4 4

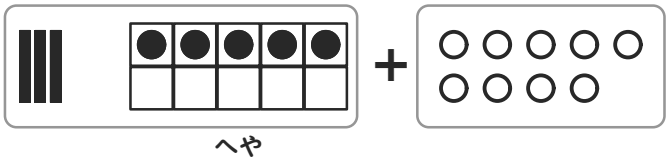

わける かず 9

5 4

⑤ 69＋4

こたえ 7 3

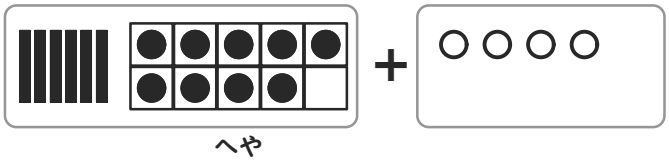

わける かず 4

1 3